

Marche à suivre pour les familles ou autres groupes qui souhaitent inscrire plusieurs personnes à la fois (adultes et/ou enfants) sur le site www.event-top.com

C'est un peu fastidieux la première fois, mais lors de la prochaine inscription du même groupe par le même utilisateur toutes les données resteront visibles et pourront être modifiées si besoin, aussi pour ajouter ou retirer un membre.


L'inscription sera alors très rapide.


Il n'est pas nécessaire que tous les membres répertoriés participent à la même course.

1. Le responsable du groupe (famille, sportif, amis, etc) doit tout d'abord s'inscrire et valider son inscription dans la base Event-Top comme nouvel utilisateur, qu'il souhaite courir ou non. Etape pas nécessaire si l'utilisateur a déjà un compte chez Event-Top.
2. Cet utilisateur se connecte à son compte avec son e-mail et son mot de passe. C'est lui qui sera responsable du paiement pour l'ensemble du groupe qu'il inscrira.
3. Il remplit les champs de son profil, et si souhaité les noms de son équipe, entreprise, etc sous



Mes données



4. Il sauvegarde ces informations en cliquant sur  **SOUMETTRE**
5. Pour lister les membres de sa famille ou de son groupe, il clique à droite de Mes données sur « **Inscrire d'autres personnes** » :



Mes données



Inscrire d'autres personnes

6. Puis il clique sur  **Ajouter un membre de l'équipe** et remplit les données nécessaires (nom, prénom, sexe, date de naissance, nationalité, localité de domicile et numéro postal). L'adresse e-mail est pré-remplie avec celle du responsable, mais elle peut être modifiée si souhaité.
7. Il valide avec  **SOUMETTRE**
8. Il répète cette opération pour chaque membre de la famille ou du groupe. **Ces données vont rester dans son profil pour les années à venir**, elles pourront être modifiées, supprimées ou complétées avec d'autres membres selon les besoins.

Inscrire d'autres personnes

Inscrire d'autres personnes

Enfant no 1	Editer	Supprimer
Enfant no 2	Editer	Supprimer
Grand-maman Sidonie	Editer	Supprimer
Tonton Gérard	Editer	Supprimer

Ajouter un membre de l'équipe

9. Pour inscrire tout ou partie de la famille ou du groupe à une course, le responsable clique sur **Événements actuels** et choisit la course désirée.
Pour l'inscription à une autre course gérée par Event-Top, le processus commence ici.

10. Il choisit la catégorie et clique sur « Enregistrement multiple »

Enregistrement individuel

Enregistrement multiple

Seuls les membres de la famille ou du groupe dont les âges et sexes correspondent à la catégorie choisie apparaissent, avec une case à cocher pour ceux qu'on veut inscrire.

Choisissez parmi les données ci-dessous

Nom

Enfant no 1

Enfant no 2

11. Le responsable coche les cases correspondantes, et clique sur

S'INSCRIRE

12. Lorsque les inscriptions sont terminées, il va sous « Mon panier »

 (0)

MES DONNÉES

DÉCONNEXION

et procède au paiement.

13. En cas de problème, veuillez contacter l'organisateur à l'adresse daniel.pasche@tcherattes.ch